

# 智能卡表自助充值机充值及水表激活步骤

## 前言

为实现稳定供水，我公司计划分批次将居民区机械表升级改造为智能卡式水表。水表升级后，用户可携带水表卡就近选择自助充值机进行充值，充值后激活水表方可用水。现将详细操作步骤发布如下，请各用户用水前仔细阅读充值及激活步骤。

## 一 智能卡表自助充值机充值步骤

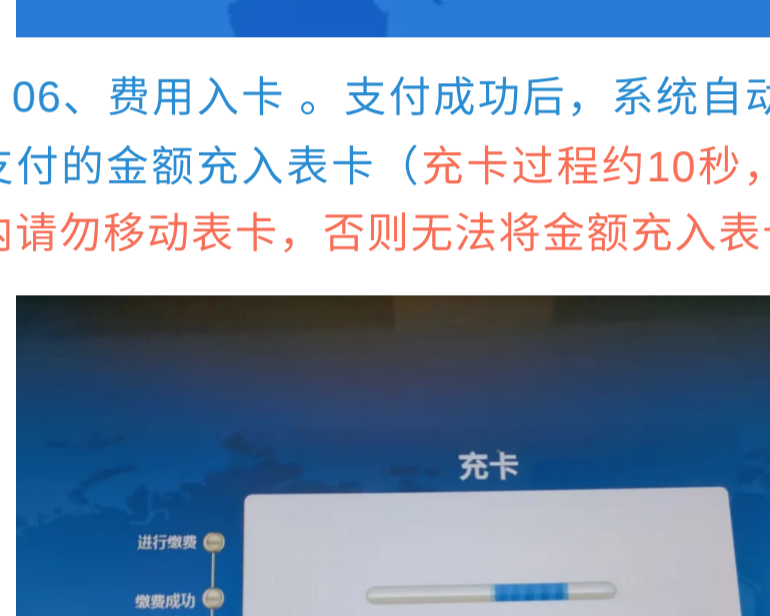
01、点击开始使用，进入缴费页面。



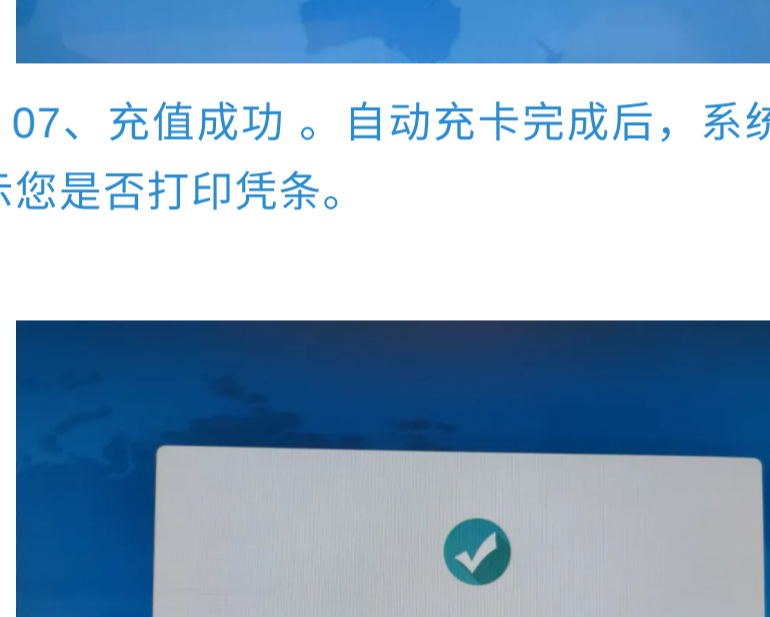
02、选择在线缴费。



03、确认缴费金额。



04、选择微信支付。



05、微信扫码付款。



06、费用入卡。支付成功后，系统自动将您支付的金额充入表卡（充卡过程约10秒，期间请勿移动表卡，否则无法将金额充入表卡）



07、充值成功。自动充卡完成后，系统将提示您是否打印凭条。



08、根据需要选择“打印”



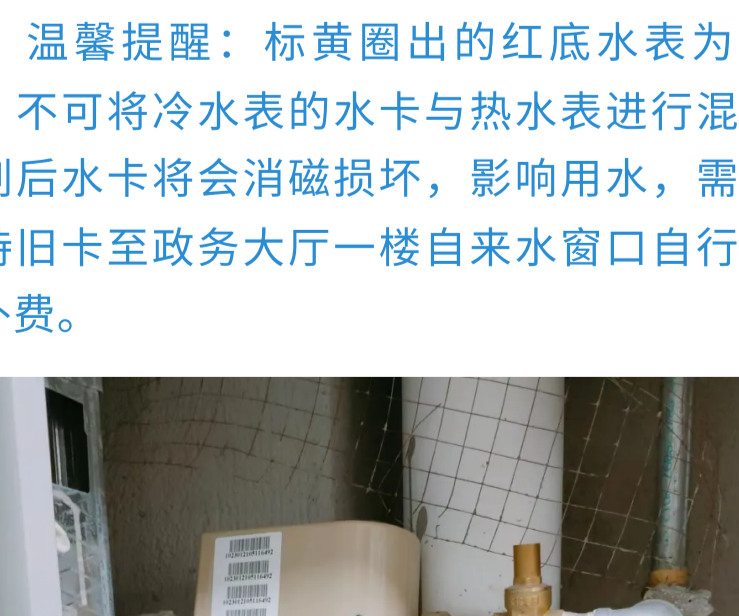
09、复核充值状态。点击缴费查询界面进行复核，充卡状态显示“已充卡”充值步骤结束。



注：表卡充值完成后需至水表处激活

## 二 智能表激活步骤

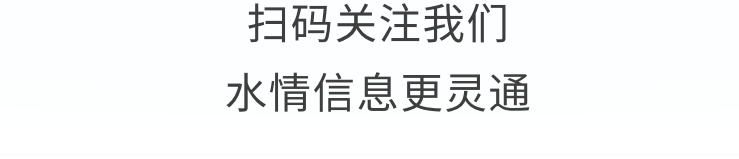
01、找到您房间对应的智能卡表。



02、将表卡放至冷水表侧面的卡感应区域约10秒钟。



03、水表液晶屏跳转表卡余额后显示On即刷卡成功。



04、温馨提醒：标黄圈出的红底水表为热水表，不可将冷水表的水卡与热水表进行混刷，混刷后水卡将会消磁损坏，影响用水，需要用户持旧卡至政务大厅一楼自来水窗口自行换卡并补费。



客服小编：李宗芮



扫码关注我们的水情信息更灵通